


YATIRIM FONLARI HAFTALIK BÜLTENİ

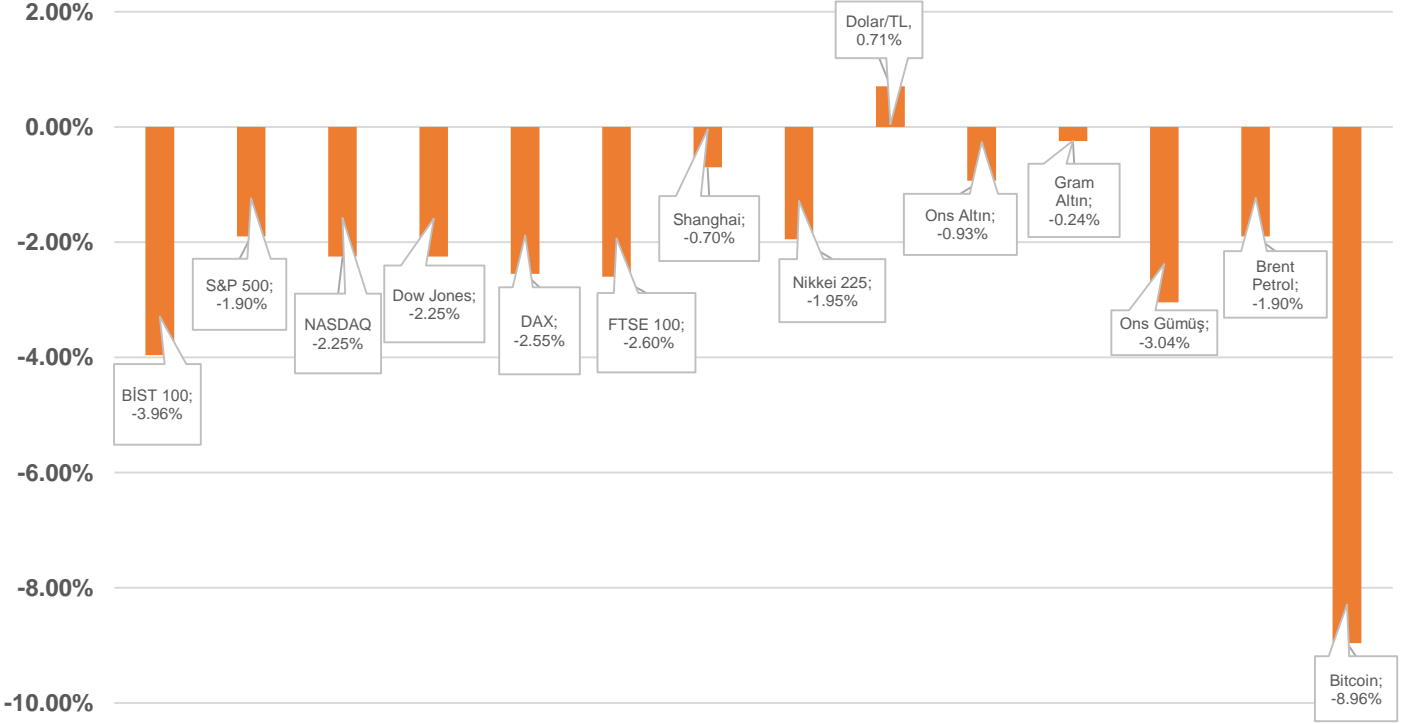


 **HALKYATIRIM**

halkyatirim.com.tr | 444 42 55

➤ Geçtiğimiz hafta piyasadaki gelişmeler;

Haftalık Getiri(%)



- ✓ Batı Anadolu Serbest Bölgesi Yönetim Kurulu Başkan Vekili Faruk Güler, Çinli otomotiv firması BYD'nin Manisa'daki yatırımıyla Çinlilerin ülke ve bölgeye ilgisinin arttığını bildirdi
- ✓ 9-13 Aralık haftasında, Bitcoin spot ETF'lerine 2,17 milyar dolar net giriş oldu ve art arda beş işlem günü boyunca net giriş gerçekleşti.
- ✓ Almanya'nın ekonomik daralması Aralık ayında hafifçe toparlandı. Ancak ticari faaliyetler altıncı ayda da daralmaya devam etti.
- ✓ Çalışma ve Sosyal Güvenlik Bakanı Vedat Işıkhan, milyonların beklediği asgari ücrete ilişkin soruları sorulara, ücretin bu hafta sonuca ulaşacağını beklediğini söyledi.
- ✓ Fitch Ratings, ABD'nin planlanan tarifeleri ve etkilenen ülkelerin olası karşı adımları nedeniyle azalan talebin küresel emtia piyasaları için en önemli risk olduğunu bildirdi.
- ✓ Türkiye Cumhuriyet Merkez Bankası, zorunlu karşılığa tabi yabancı para yükümlülükler için geçici uygulama maddesinde değişikliğe gidildi. Yabancı para yükümlülüklerde sıfır olarak uygulanan zorunlu karşılık oranının süresi bir yıl uzatıldı
- ✓ FED faiz oranını 25 BP düşürdü.

➤ Geçtiğimiz Hafta Yatırım Fonlarında En Yüksek Getirili Fonlar

Fon Kodu	Fon Adı	Haftalık Getiri
ZSF	Ziraat Port.S&P/OIC COMCEC 50 Shariah Şirk. Yab.HSF	1.56%
ZBO	Ziraat Port.Mutlak Getiri Hed.His.Sen.Ser.Fon(HSYF)	1.15%
DNM	QNB Finans Portföy Dinamik Dağ. Serb. (Döviz) Fon	1.11%
NTS	Nurol Portföy İkinci Serbest Fon	1.08%
GUB	Garanti Portföy Özel Sektör Borçlanma Araçları Fonu	1.07%
YPK	Yapı Kredi Portföy Galata Serbest Fon	1.02%
NJR	Nurol Portföy Birinci Borçlanma Araçları Fonu	0.99%
GUV	Garanti Portföy Uzun Vadeli Borçlanma Araçları Fonu	0.97%
KRC	Kare Portföy Bir. Borç. Araç. Fonu	0.95%
IJV	İstanbul Portföy Birinci Para Piyasası (TL) Fonu	0.95%

➤ Geçtiğimiz Hafta Yatırım Fonlarında En Düşük Getirili Fonlar

Fon Kodu	Fon Adı	Haftalık Getiri
ESP	Aura Portföy Emtia Serbest Fon	-9.17%
IVY	İstanbul Portföy Blockchain Tekno. Değişken Fon	-6.83%
BDC	Aura Portföy Bodrum Serbest Fon	-6.72%
DKR	Deniz Portföy Öndördüncü Serbest Fon	-5.83%
KNJ	Kuveyt Türk Portföy Enerji Katılım Fonu	-5.70%
IJC	İş Portföy Yarı İletken Teknolojileri Değişken Fon	-5.65%
TI7	İş Portföy Dengeli Değişken Fon	-5.52%
GTY	Garanti Portföy Trend Serbest Fon	-5.40%
TAR	Ak Portföy Tarım ve Gıda Teknolojileri Değişken Fon	-5.10%
IRO	İstanbul Portföy Robotik Teknolojileri Serbest Fon	-5.00%

İlgili fon detaylarına ulaşmak için [tıklayınız.](#)

➤ HAFTANIN LİDER FONUNU TANIYALIM

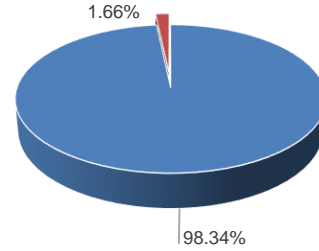
❖ Ziraat Port.S&P/OIC COMCEC 50 Shariah Şirk.Yab.HSF

Yatırım Amacı ve Politikası

Fon katılma payları Tebliğ'in 6. maddesinde belirtilen şemsiye fon türlerinden Hisse Senedi Şemsiye Fonu'na bağlı olarak ihraç edilmekte olup, portföy yönetiminde katılım prensiplerine uygunluk esas alınacaktır. Fon toplam değerinin en az %80'i devamlı olarak S&P/OIC COMCEC (İSEDAK) 50 Shariah Endeksi'ne dahil ortaklık payları arasından, fon portföy yöneticileri tarafından temel ve faktör analizleri kullanılarak risk/getiri değerlendirmeleri sonucunda belirlenenlere yatırılır. Fon toplam değerinin en fazla %20'si ise piyasa koşulları ve fon karşılaştırma ölçütü dikkate alınarak işbu izahnamenin 2.4 maddesinde belirtilen diğer varlık ve/veya işlemlerden oluşur. Yatırım yapılacak sermaye piyasası araçlarının seçiminde, risk/getiri değerlendirmeleri sonucunda belirlenenler ve nakde dönüşümü kolay olanlar tercih edilir. Fon portföyüne alınacak varlıklar ve işlemlere ilişkin olarak Tebliğ ve Kurul'un ilgili düzenlemelerinde yer alan esaslara uyulur.

Fon Portföy Yöneticisi	Ziraat Portföy
Fon Kodu	ZSF
Kuruluş Tarihi	13.09.2019
Tedavüldeki Payı	614,596
Fon Aktif Değeri(TL)	23,240,843
Yatırımcı Sayısı	1,701

Varlık Dağılımı



■ Yabancı Hisse Senedi ■ Hisse

1 2 3 4 5 6 7

Not: 1-2 Düşük Risk, 3-4-5 Orta Risk, 6-7 Yüksek risk seviyelerini ifade etmektedir.

Fon Getirisi ve Ölçüt Getiri

Periyot	Fon Net Getiri (%)	Ölçüt Getiri (%)	Mevduat Eşleniği
Son 1 Ay	4.21	-	54.61
Son 3 Ay	3.38	-	14.61
Son 6 Ay	16.25	-	35.13
Son 1 Yıl	29.10	-	30.63

➤ Geçen haftanın kazandıran fon grubu **Para Piyasası Fonları** oldu.

Fon Kodu	Fon Adı	Haftalık Getiri
IJV	İstanbul Portföy Birinci Para Piyasası (TL) Fonu	0.95%
DL2	Deniz Portföy İkinci Para Piyasası (TL) Fonu	0.94%
PPN	Nurol Portföy Para Piyasası (TL) Fonu	0.94%
CFO	Rota Portföy İkinci Para Piyasası Fonu	0.94%
PPI	Yapı Kredi Portföy Üçüncü Para Piyasası (TL) Fonu	0.94%

➤ Geçen haftanın kaybeden fon grubu **Hisse Senedi Fonları** oldu.

Fon Kodu	Fon Adı	Haftalık Getiri
YAS	Yapı Kredi Port. Koç Hol. İşt. His.Sen. Fonu (HSYF)	-4.95%
GBH	Garanti Portföy Birinci His. Sen. Serbest Fon(HSYF)	-4.69%
GAE	Garanti Portföy BIST 30 End.His.Sen. (TL) Fonu	-4.43%
DDA	Deniz Portföy Bank. Sekt. His. Sen. Ser. Fon (HSYF)	-4.34%
YLY	Yapı Kredi Port.Kilyos Kar Payı Öd.Serbest(TL)HSYF	-4.34%

Haftalık Fon Piyasası Para Giriş Çıkış

Ad	Aktif Büyüklük 16.12.2024	Aktif Büyüklük 09.12.2024	Para Girişi	Para Çıkışı	Net Büyüme (TL)
Yatırım Fonları	₺4,556,846,457,494.80	₺4,513,285,165,317.28	₺112,506,916,355.94	-₺78,991,947,203.58	₺33,514,969,152.37
Şemsiye Fonlar	₺0.00	₺0.00	₺0.00	₺0.00	₺0.00
Borsa Yatırım Fonları	₺110,239,420,278.36	₺112,070,156,181.54	₺406,150,071.16	-₺644,147,458.66	-₺237,997,387.50
Karma ve Değişken Fon	₺60,700,556,311.83	₺62,068,357,696.21	₺579,287,094.64	-₺574,792,500.61	₺4,494,594.03
Borçlanma Araçları Fonları	₺104,876,400,352.67	₺103,182,867,832.72	₺3,539,168,382.04	-₺2,058,614,771.59	₺1,480,553,610.44
Fon Sepeti Fonları	₺65,523,412,680.95	₺67,530,717,031.55	₺250,539,710.98	-₺442,493,965.59	-₺191,954,254.61
Hisse Senedi Fonları	₺161,163,618,859.54	₺168,070,710,744.94	₺1,083,357,990.11	-₺1,716,069,311.37	-₺632,711,321.26
Katılım Fonları	₺160,223,718,618.72	₺160,075,932,910.06	₺3,085,797,009.60	-₺1,931,868,993.76	₺1,153,928,015.84
Kıymetli Madenler Fonları	₺79,159,254,555.19	₺81,790,698,295.16	₺146,552,747.79	-₺700,102,052.38	-₺553,549,304.59
Para Piyasası Fonları	₺1,286,317,373,975.72	₺1,253,590,882,057.12	₺49,922,159,215.44	-₺28,938,948,438.35	₺20,983,210,777.09
Serbest Fonlar	₺2,201,100,928,122.35	₺2,186,729,654,645.37	₺50,895,008,453.59	-₺40,606,053,095.76	₺10,288,955,357.83
Gayrimenkul Yatırım Fonları	₺114,610,727,026.96	₺110,342,405,841.39	₺505,582,635.23	-₺5,424,112.09	₺500,158,523.14
Girişim Sermayesi Yatırım Fonları	₺212,931,046,712.51	₺207,832,782,081.22	₺2,093,313,045.37	-₺1,373,432,503.42	₺719,880,541.95

Kaynak: Akıllı Öneri Sistemi (AÖS)-Fonbul



halkyatirim



halkyatirim



HalkYatirimMenkulDeğerler



Halk Yatırım Menkul Değerler A.Ş.

Yatırımcı Sayısı En Çok Artan Fonlar

Fon Kodu	Fon Adı	Haftalık Değişim
KPS	Qnb Portföy Kar Payı Ödeyen Onikinci Ser.(Döviz)Fon	940
GTL	Garanti Portföy Bir. Para Piyasası (TL) Fonu	660
BIG	Yapı Kredi Portföy Üçüncü Hisse Senedi Fonu (HSYF)	510
GAL	Garanti Portföy İki. Para Piyasası (TL) Fonu	248
IJV	İstanbul Portföy Birinci Para Piyasası (TL) Fonu	246

Yatırımcı Sayısı En Çok Azalan Fonlar

Fon Kodu	Fon Adı	Haftalık Değişim
VK6	Ziraat Port. Vakıfbank Para Piyasası (TL) Fonu	-453
TMG	İş Portföy Yab. His. Sen. Fonu	-440
YAS	Yapı Kredi Port. Koç Hol. İşt. His.Sen. Fonu (HSYF)	-401
TTA	İş Portföy Altın Fonu	-394
T11	İş Portföy Para Piyasası (TL) Fonu	-363

Para Girişi Olan Fonlar

Fon Kodu	Fon Adı	Net Büyüme
KPS	Qnb Portföy Kar Payı Ödeyen Onikinci Ser.(Döviz)Fon	3,923,020,579
TZL	Ziraat Port. Para Piyasası (TL) Fonu	3,128,260,106
GTL	Garanti Portföy Bir. Para Piyasası (TL) Fonu	3,097,252,975
GAL	Garanti Portföy İki. Para Piyasası (TL) Fonu	3,091,623,261
YVD	Yapı Kredi Portföy İkinci Para Piyasası (TL) Fonu	1,906,203,460

Para Çıkışı Olan Fonlar

Fon Kodu	Fon Adı	Net Büyüme
DOV	Deniz Portföy Onüçüncü Serbest (Döviz-Avro) Fon	-4,138,174,268
OJB	QNB Finans Portföy Beşinci Serbest (Döviz) Fon	-1,459,745,266
IOO	İş Portföy İkinci Para Piyasası (TL) Fonu	-1,228,837,250
YPT	Yapı Kredi Portföy Para Piyasası Serbest (TL) Fon	-1,220,599,092
IJV	İstanbul Portföy Birinci Para Piyasası (TL) Fonu	-1,130,576,749

Kaynak: Akıllı Öneri Sistemi (AÖS)-Fonbul

IVF - İSTANBUL PORTFÖY KATILIM HİSSE SENEDİ (TL) FONU

- Halk Yatırım Araştırma ve Yatırım Danışmanlığı tarafından verilen öneriler ile yönetilen İstanbul Portföy Katılım Hisse Senedi (TL) Fonu (IVF) geçen hafta **%3.47 elirken** Katılım 50 endeksi ise **-%3.53 yükselmiştir**.

İSTANBUL PORTFÖY KATILIM HİSSE SENEDİ (TL) FONU (HİSSE SENEDİ YOĞUN FON)

Son Fiyat (TL)	Günlük Getiri (%)	Pay (Adet)	Fon Toplam Değer (TL)	Kategorisi
3,699487	%-0,1273	34.938.728	129.255.358,31	Hisse Senedi Fonu
Son Bir Yıllık Kategori Derecesi		Yatırımcı Sayısı (Kişi)	Pazar Payı	
74 / 140		1.526	%0,07	

Kod	Fonlar	Fiyat	Günlük (%)	Haftalık (%)	Aylık (%)	3 Aylık (%)	6 Aylık (%)	Yılbaşı (%)	Yıllık (%)	Risk Değeri
DKH	Deniz Portföy Katılım Hisse Senedi (TL) Fonu (HSYF)	2.336607	-0.7720	-2.7102	7.1642	5.7880	1.5074	57.2305	50.5581	5
KPC	Kuveyt Türk Portföy Kat.His.Senedi (TL) Fonu (HSYF)	12.015196	-0.9738	-4.1827	5.0038	2.1173	-1.5544	47.7636	45.5707	6
IVF	<u>İstanbul Portföy Katılım Hisse Senedi(TL)Fonu(HSYF)</u>	3.699487	-0.1273	-3.4687	4.7570	1.3861	-6.2389	41.8472	34.8281	6
HKH	Hedef Portföy Katılım Hisse Senedi (TL) Fonu (HSYF)	6.149466	-0.7107	-4.5099	-0.0379	3.1266	-5.3453	40.9706	38.4489	5
KTI	Azimut Portföy Katılım Hisse Senedi Fonu (HSYF)	1.279527	-0.5960	-2.8751	4.0389	8.3605	1.2512	40.8876	36.8663	6
KPU	Kuveyt Türk Portföy İki.Kat.His.Sen. (TL)Fonu(HSYF)	2.524821	-0.6952	-3.9723	4.6469	5.3097	-2.2700	39.6303	36.8566	6
MPS	Aktif Portföy Katılım His. Sen. (TL) Fonu (HSYF)	15.769864	0.0296	-3.6234	4.8037	0.2995	-6.3237	39.2439	33.5400	6
RBH	Albaraka Portföy Katılım His. Sen. Fonu	18.892345	-0.3936	-3.1382	5.5437	2.0422	1.0795	39.2252	35.0685	6
ELZ	Qinvest Portföy Katılım Hisse Senedi Fonu (HSYF)	8.824457	-0.6336	-3.2169	5.2036	2.2548	-0.6116	38.6760	36.8186	6
GKV	Garanti Portföy Katılım His. Sen. (TL) Fonu (HSYF)	4.843463	-0.3124	-4.0829	2.0130	-0.0771	-5.0172	37.7202	33.5672	6
ZPE	Ziraat Portföy Katılım His. Sen. Fonu (HSYF)	21.708849	-0.3760	-3.4312	4.7409	1.4973	-4.1521	34.7598	31.2184	6
KST	Allbatross Portföy Katılım His. Sen.(TL) Fonu(HSYF)	1.391343	-0.7843	-3.0368	4.9699	3.2643	-3.5402	33.7130	34.0546	6
OHK	Oyak Portföy Katılım Hisse Senedi (TL) Fonu (HSYF)	1.759467	-0.5391	-4.3636	2.1783	-5.2620	-14.4030	21.9198	18.3291	6
KPA	Kuveyt Türk Portföy Kar Payı Öd.Kt.His.Sen.F. (HSYF)	1.038674	-0.8639	-3.9468	3.8188	2.5585				6

- **IVF fonu yılbaşından beri %41.84 getiri sağlayarak Katılım 50 endeksine göre %20.15 pozitif ayrışmıştır.**
- **Fonun stopaj avantajı sürmektedir. Fon toplam değerinin en az %80'i BIST'te işlem gören ve faizsiz/katılım finans ilkelere uygunluğu onaylanmış endekslerde yer alan şirketlerin paylarına yatırılır ve portföy yönetiminde katılım prensiplerine uygunluk esasları uygulanır.**

➤ Haftalık Yatırım Fon dağılım önerilerine bakıldığında;

- Haftalık normal fon dağılımlarında **Hisse Senedi ve Para Piyasası Fonları** ağırlık olarak öne çıkmaktadır. Agresif dağılım getirisi **%-3.65**, Dengeli dağılım getirisi **%-2.59** ve Korumacı dağılım getirisi **%0.27** olarak gerçekleşmiştir.

Fon Dağılımları



Fon dağılımlarını oluşturmak için kullandığımız modellerimizin tümünde "Öneri Yöntemi" olarak Markowitz MVO kullanılırken, Amaç Fonksiyonu ve Getiri Modeli bileşenleri agresif, dengeli ve korumacı modeller özelinde farklılık göstermektedir.

- Haftalık Katılım fon dağılımlarında **Hisse Senedi ve Para Piyasası fonları** ağırlık olarak öne çıkmaktadır. Agresif dağılım getirisi **%-3.09**, Dengeli dağılım getirisi **%-0.92** ve Korumacı dağılım getirisi **%0.9** olarak gerçekleşmiştir.

Katılım Fon Dağılımları



Fon dağılımlarını oluşturmak için kullandığımız modellerimizin tümünde "Öneri Yöntemi" olarak Markowitz MVO kullanılırken, Amaç Fonksiyonu ve Getiri Modeli bileşenleri agresif, dengeli ve korumacı modeller özelinde farklılık göstermektedir.

Haftalık Veri Takvimi

Tarih	TSİ	Ülke	Açıklanacak Veri	Dönemi	Beklenti	Önceki
23 Aralık	16:30	ABD	Chicago Fed Ulusal Faaliyet Endeksi	Kasım	-	-0,4
23 Aralık	18:00	ABD	CB Tüketici Güveni	Aralık	113,0	111,7
24 Aralık	-	-	ABD ve Avrupa Piyasaları Noel Bayramı Sebebiyle Erken Kapanış Yapacak	-	-	-
24 Aralık	-	Japonya	BoJ Toplantı Özeti	-	-	-
24 Aralık	16:00	ABD	İnşaat İzinleri (Final, Adet)	Kasım	-	1,5 mn
24 Aralık	16:00	ABD	İnşaat İzinleri (Final, Aylık)	Kasım	-	6,1%
24 Aralık	16:30	ABD	Philadelphia Fed İmalat Dışı Aktivitesi	Aralık	-	-5,9
24 Aralık	16:30	ABD	Dayanıklı Mal Siparişleri (Öncü)	Kasım	-0,3%	0,3%
24 Aralık	18:00	ABD	Yeni Konut Satışları (Adet)	Kasım	665,000	610,000
24 Aralık	18:00	ABD	Yeni Konut Satışları (Değişim)	Kasım	9,0%	-17,3%
24 Aralık	18:00	ABD	Richmond Fed İmalat Endeksi	Aralık	-10,0	-14,0
25 Aralık	-	-	ABD ve Avrupa Piyasaları Noel Bayramı Sebebiyle Tatil	-	-	-
25 Aralık	02:50	Japonya	Hizmet ÜFE (Yıllık)	Kasım	3,0%	2,9%
25 Aralık	08:00	Japonya	Öncü Endeks (Final)	Ekim	-	108,6
25 Aralık	09:00	Japonya	Makine Parça Siparişleri (Yıllık, Final)	Kasım	-	3.00%
25 Aralık	10:00	Türkiye	Reel Sektör Güven Endeksi	Aralık	-	103,4
25 Aralık	10:00	Türkiye	Kapasite Kullanımı	Aralık	-	76,1%
26 Aralık	-	-	ABD ve Avrupa Piyasaları Noel Bayramı Sebebiyle Tatil	-	-	-
26 Aralık	08:00	Japonya	Konut Başlangıçları (Yıllık)	Kasım	-0,1%	-2,9%
26 Aralık	14:30	Türkiye	TCMB Aralık Ayı Faiz Kararı	Aralık	48,50%	50.00%
26 Aralık	16:30	ABD	Haftalık İşsizlik Başvuruları	Aralık	-	220,000
26 Aralık	16:30	ABD	Devam Eden Başvurular	Aralık	-	1,87 mn
27 Aralık	02:30	Japonya	İşsizlik Oranı	Kasım	2,5%	2,5%
27 Aralık	02:30	Japonya	İş İlanı/İş Başvurusu Oranı	Kasım	1,25	1,25
27 Aralık	02:30	Japonya	Tokyo TÜFE (Yıllık)	Aralık	2,9%	2,5%
27 Aralık	02:30	Japonya	Tokyo Gıda Dışı TÜFE (Yıllık)	Aralık	2,5%	2,2%
27 Aralık	02:30	Japonya	Tokyo Gıda ve Enerji Dışı TÜFE (Yıllık)	Aralık	1,9%	1,9%
27 Aralık	02:50	Japonya	Perakende Satışlar (Aylık)	Kasım	0,5%	-0,2%
27 Aralık	02:50	Japonya	Perakende Satışlar (Yıllık)	Kasım	1,6%	1,3%
27 Aralık	02:50	Japonya	Sanayi Üretimi (Aylık, Öncü)	Kasım	-3,5%	2,8%
27 Aralık	02:50	Japonya	Sanayi Üretimi (Yıllık, Öncü)	Kasım	-3,8%	1,4%
27 Aralık	04:30	Çin	Sanayi Sektörü Karları (Yıllık)	Kasım	-	-10,0%

Kaynak: Bloomberg, TCMB, TÜİK, HLY Araştırma, Foreks Türkiye



halkyatirim



halkyatirim



HalkYatirimMenkulDeğerler



Halk Yatırım Menkul Değerler A.Ş.

Yatırım Danışmanlığı ve Bireysel Portföy Yönetimi

Özlem ÜNAL
Müdür

Semih Can ÖZER
Yönetmen

Semih ÖZER
Uzman

Huzeyfe KARAKUŞ
Uzman



yrtدانismanligibpy@halkyatirim.com.tr



0 (216) 285 09 00

ÇEKİNCE

"Yatırım Danışmanlığı" hizmeti; aracı kurumlar, portföy yönetim şirketleri, mevduat kabul etmeyen bankalar ile müşteri arasında imzalanacak Yatırım Danışmanlığı sözleşmesi çerçevesinde sunulmaktadır. Burada yer alan bilgi, yorum ve tavsiyeleri, kişilerin yerindelik testi ile belirlediği risk seviyeleri dikkate alınarak, Halk Yatırım Yatırım Danışmanlığı ve Araştırma birimi nezdinde güvenilir olduğuna inanılan bilgi kaynaklarından yararlanarak hazırlanmakta ve kişiye özel sunulmaktadır. Verilen bu tavsiyeler mali durumunuz ile risk ve getiri tercihlerinize uygun olmayabilir. Bu nedenle, risk yapınıza uygun olmayan şekilde sadece burada yer alan bilgilere dayanılarak yatırım kararı verilmesi beklentilerinize uygun sonuçlar doğurmayabilir. Size özel olarak tahsis edilen Yatırım Danışmanınız ile irtibata geçmeniz ve mali durumunuz ve risk seviyelerinize uygun kararları birlikte almanız tavsiye edilir.

Veri ve grafikler güvenilirliğine inandığımız güvenilir kaynaklardan derlenmiş olup, yapılan yorumlar sadece HALK YATIRIM MENKUL DEĞERLER A.Ş. Yatırım Danışmanlığı'nın beklentilerini yansıtmaktadır. Bu bilgiler ışığında yapılan ve yapılacak olan ileriye dönük yatırımların sonuçlarından Şirketimiz hiçbir şekilde sorumlu tutulamaz. Ayrıca, Halk Yatırım Menkul Kıymetler A.Ş.'nin yazılı izni olmadıkça içeriği kısmen ya da tamamen üçüncü kişilerce hiç bir şekil ve ortamda yayınlanamaz, iktisap edilemez, alıntı yapılamaz, kullanılamaz. İleti, gönderilen kişiye özel ve münhasırdır. İlave olarak, bu raporun gönderildiği ve yukarıdaki açıklamalarımız doğrultusunda kullanıldığı ülkelerdeki yasal düzenlemelerden kaynaklı tüm talep ve dava haklarımız saklıdır.

Uyarı Notu: Bu e-posta'nın içerdiği bilgiler (ekleri dahil olmak üzere) gizlidir. Onayımız olmaksızın üçüncü kişilere açıklanamaz. Bu mesajın gönderilmek istendiği kişi değilseniz, lütfen mesajı sisteminizden derhal siliniz. Halk Yatırım Menkul Değerler A.Ş. bu mesajın içerdiği bilgilerin doğruluğu veya eksiksiz olduğu konusunda bir garanti vermemektedir. Bu nedenle bilgilerin ne şekilde olursa olsun, içeriğinden, iletilmesinden, alınmasından, saklanmasından sorumlu değildir. Bu mesajın içeriği yazarına ait olup, Halk Yatırım Menkul Değerler A.Ş.'nin görüşlerini içermeyebilir.